



PROIC UESC

PROIC



Home Informações Tutorial **Cadastro**

Programa de Iniciação Científica PROIC-UESC

O Programa de Iniciação Científica tem como objetivo contribuir para a formação de recursos humanos para a pesquisa, despertar a vocação científica e incentivar talentos potenciais entre estudantes de graduação, mediante a participação em projetos de pesquisa orientados por pesquisadores atuantes e qualificados.

Saiba Mais



TUTORIAL PROIC UESC

Veja o passo a passo para realizar a solicitação de bolsa.



gpesquisa@uesc.br



Programa de Iniciação Científica PROIC-UESC

O Programa de Iniciação Científica tem como objetivo contribuir para a formação de recursos humanos para a pesquisa, despertar a vocação científica e incentivar talentos potenciais entre estudantes de graduação, mediante a participação em projetos de pesquisa orientados por pesquisadores atuantes e qualificados.

[Saiba Mais](#)

2º

Click no botão
Cadastro



Login

 E-mail

 Senha

LOGIN

CADASTRE-SE

[Esqueceu sua senha?](#)

3°
Clique no botão
CADASTRE-SE



Cadastro do(a) orientador(a)

Seu login será a composição do e-mail e senha informados abaixo!

 Nome completo

 E-mail

 Selecione seu departamento

 Senha

 Confirme sua senha

REGISTRE-SE

O e-mail
dever ser o
institucional:
@uesc.br

4º
Preencha
os dados e aperte
REGISTRE-SE



 Home

 Submeter projeto

 Como solicitar

 Critérios de avaliação

 Logout

**Clique no botão:
Submeter
projeto**

Datas importantes

 De 18/04/2022 a 13/05/2022

cadastro do orientador e encaminhamento de propostas [Tutorial](#)

 13/06/2022

Resultados preliminar

 14/06/2022 e 15/06/2022

Pedido de reconsideração

 Até 22/06/2022

Divulgação do resultado final

Edições do processo

Selecione uma edição abaixo

PROIC-2023

Inscrições iniciam em 2023-02

Inscrições encerram em 2023-



Atenção!


Na edição anterior, ocorreram alguns erros no envio dos projetos e planos, resultando na desclassificação de alguns docentes. Para evitar essa situação, desenvolvemos uma nova funcionalidade que permite ao docente gerar um PDF do projeto e plano com um limite de caracteres específico. O PDF gerado deve ser anexado durante o processo de submissão para garantir a precisão e integridade do documento.

Cancelar

Gerar PDF

**Já criou o(s)
projeto(s)/plano(s)**

**Clique no botão:
Criar seu(s)
projeto(s)/plano(s)
se não criou.**


 Home Submeter projeto Gerar pdf Solicitar recurso Histórico Logout

Criar Projeto(s)/Plano(s)

Para gerar um PDF do seu projeto ou plano, é muito simples. Basta escolher a opção abaixo e você será direcionado para um formulário que precisa ser preenchido. Após preencher o formulário, clique em "gerar PDF" e o download do projeto ou plano em PDF começará automaticamente, seguindo a formatação padrão e o modelo especificado no edital. Além disso, o número de páginas não excederá o limite especificado.

[Gerar Projeto](#)[Gerar Plano](#)

**Clique para criar o
projeto(s)/plano(s)**

 Home Submeter projeto Solicitar recurso Histórico Logout

Formulário do projeto

Informações gerais do projeto

Título do projeto *

Ex: Detecção de objetos

Palavras chave (máximo 4)*

Ex: Detecção de objetos, Rede neural, CNN

Envolverá pesquisa com Humanos, Animais ou OGMs?*

Selecione

Nº do protocolo ou do processo no respectivo Comitê*

O orientador deverá enviar a PROPP até 5 (cinco) meses após a implementação da bolsa a comprovação de aprovação do Comitê de Ética, sob pena de perda da bolsa, caso contemplado.




Resumo*

Preencher o formulário do projeto e crie o pdf do projeto.

Usado 0 de 1000

Dados complementares do projeto

Justificativa*

 Home Submeter projeto Solicitar recurso Histórico Avaliar projetos Tutorial avaliação Logout

Formulário do plano de trabalho do discente

Informações gerais do plano

Título do plano*

Ex: Detecção de objetos

Dados complementares

Objetivo específico do plano do discente*

Usado 0 de 1000

Resultados específicos do plano de trabalho do discente*

Preencher o formulário do plano e crie o pdf do plano.

Edições do processo

Selecione uma edição abaixo

PROIC-2023

Inscrições iniciam em 2023-02

Inscrições encerram em 2023-



Atenção!







Na edição anterior, ocorreram alguns erros no envio dos projetos e planos, resultando na desclassificação de alguns docentes. Para evitar essa situação, desenvolvemos uma nova funcionalidade que permite ao docente gerar um PDF do projeto e plano com um limite de caracteres específico. O PDF gerado deve ser anexado durante o processo de submissão para garantir a precisão e integridade do documento.

Cancelar

Gerar PDF

**Clique em
submeter projeto
e será
redirecionar para
essa tela**

**Como você já criou
o(s)
projeto(s)/plano(s),
clique em cancelar**

 Home Submeter projeto Solicitar recurso Histórico Avaliar projetos Tutorial avaliação Logout

Edições do processo

Selecione uma edição abaixo

PROIC-2023

Inscrições iniciam em 2023-04-17 05:00:53

Inscrições encerram em 2023-04-16 09:21:13

**Selecione a
edição que você
deseja
participar: 2023**

 Home Submeter projeto Solicitar recurso Critérios de avaliação Logout[Home](#) / Envio da Proposta

Informações enviadas com sucesso! Agora falta pouco.

Envio da Proposta

PROIC 2022

Projeto do Orientador 1 e Plano do bolsista 1

Insira o título e anexe o arquivo abaixo

Você ainda não enviou a proposta de projeto! Clique no botão abaixo para enviar.

Enviar anexo

**Clique aqui
para abrir a aba
para inserir seu
projeto e plano**

Plano do B

Projeto do Orientador 1 e Plano do bolsista 1

Título da proposta 1: Teste

Você ainda não enviou seu projeto ! Clique no botão abaixo para enviar

Enviar correção

Título do Projeto 1*

Anexo (formato .PDF) conforme modelo no máximo 10 páginas*

Browse...

Título do 1º Pla

Anexo (formato .PDF) conforme o modelo no máximo 2 páginas*

Browse...

No file selected.

Enviar

Busque o arquivo e anexe

Título do projeto

Faça o mesmo processo para o plano e aperte o botão Enviar

O anexo da proposta e plano foi enviado com sucesso!

Pronto, seu projeto e plano foram enviados!



[Home](#) / [Dashboard](#)

PROIC 2022

[Gerenciar Bolsistas](#)

Resumo da Inscrição

Nome

Victor Santana

Departamento

Departamento de Ciências Exatas e Tecnológicas

Cargo

PROFESSOR PLENO

Regime de trabalho

40 HORAS

[Visualizar anexo](#)

Proposta de Projeto 1

Título

Teste 1

Anexo

[Clique aqui para visualizar o anexo.](#)

[Caso queira enviar uma correção clique aqui](#)

Verifique seus anexos caso tenha enviado errado, você pode editá-los dentro do prazo.

[Enviar uma correção](#)

Plano de Trabalho 1